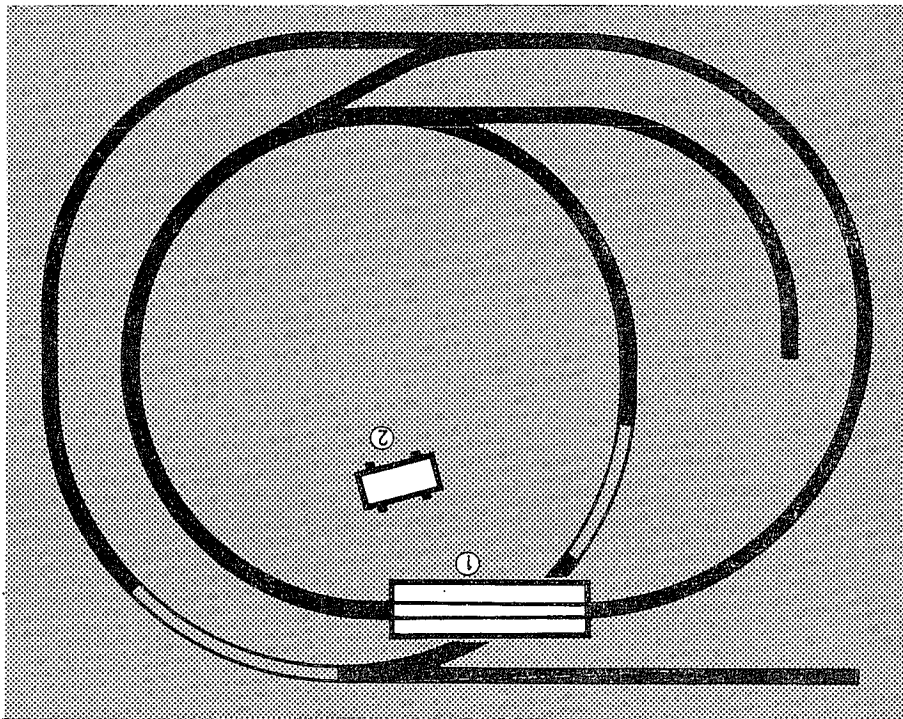


Einbau-Anleitung

Brücken-Bausatz Nr. B3982 HO » See-Alpe «



Inhalt:
1 Stück Kastenbrücke gerade (36 cm) 1
1 Stück Bachsteg 2

Einbau:
Zuerst werden die einzelnen Brücken gem.
Anleitung zusammengesetzt.

Kastenbrücke 1

Nachdem die Kastenbrücke zu den Gleisen
eingemittelt ist, wird die genaue Lage am
Modell-Gelände markiert. Gleise abnehmen,
Brücke festschrauben oder mit Kontaktkleber
ankleben.

Bachsteg 2

Stieg an der vorgesehenen Stelle mit Kontakt-
kleber befestigen, Füsse der Brücke soweit
notwendig abschneiden.

gepackt:

geprüft:

Bei Beanstandung bitte den kompletten Bau-
satz mit diesem Blatt zurücksenden.

Absender:

NOCH GmbH & Co.
Modellspielwarenfabrik
Postfach 156
Lindauer Straße 49
D-7988 Wangen im Allgäu

1 nur bei Serie 99..

Portale mit Bohrmaschine und Fräsbohrer ausfräsen

2

nur bei Serie 99..

aufgesetzte Tunnelportale einpassen einkleben

3

soweit vorgesehen an der Anlagenrückseite 2-gleisige Portale zur besseren Zugänglichkeit anbringen

4

Tunnelunterlage einkleben

5

Gleise-lose aufliegen auf korrekte Lage an Portalen, Brücken etc. achten

6

Mit langem Waggon Strecke abfahren bis der Wagen an keiner Stelle anstößt Gleise nachrücken

7

Gleise an einigen Punkten anschrauben

8

vor dem Zusammenkleben der Einzelbrücken der rückseitigen Anleitung entnehmen

9

Brücken gem. Einzelanleitung zusammenkleben

10

zusammengesetzte Brückenkombinationen auf ebener Unterlage kleben und trocknen lassen

11

evtl. erforderliche Brückenpfeiler erst abmessen! Gats. abbläuen

12

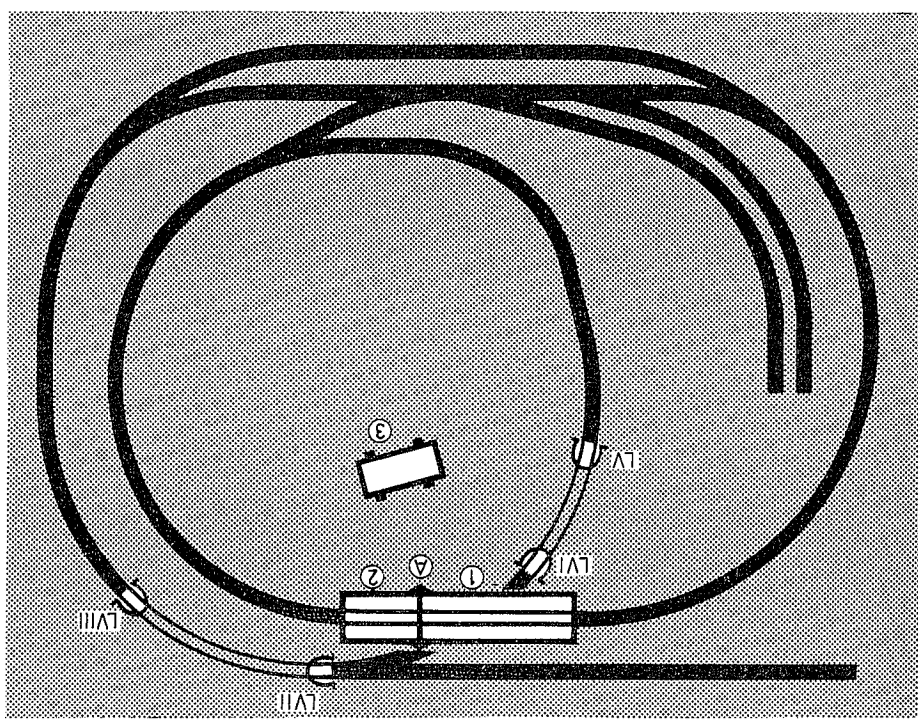
Brücken auf Gelände kleben

zum Trocknen beschwären

081080B3900A32

Einbau-Anleitung

Brücken-Bausatz Nr. B3982 N » See-Alpe «



- Inhalt:
- 1 Stück Kastenbrücke gerade 7801
 - 1 Stück Vortürbrücke gerade 7800
 - 2 Stück Pfeilersteile
 - 4 Stück Vorsatzportale

LV-LVIII
A
2
1

Kastenbrücke/Vortürbrücke 1 2
Zuerst werden die beiden Brücken gem. Anleitung mit UH-Plast zusammengebaut.
Brücke auflegen, Pfeilersteile unter die Brücken kleben. Nach dem Auflegen der Gleise und einer Probefahrt mit einem langen Wagen, den Stand der Brückenkombination am Modell markieren. Nun wird die gesamte Brücke mit Pfeiler mittels **Kontaktkleber** auf das Fertig-Gelände geklebt.

Vorsatzportale LV - LVIII
Die Vorsatzportale haben über dem Portal-Kranz römische Ziffern eingeprägt. Gemäß diesen Ziffern werden die Portale mit Kontaktkleber vor die großen Portalöffnungen getaktet. Ggf. müssen die Portale mit Hilfe einer Schere noch etwas angepasst werden.

Bachsteig 3
Steg an der vorgesehenen Stelle mit Kontaktkleber befestigen, Fäbe der Brücke soweit notwendig abschneiden.

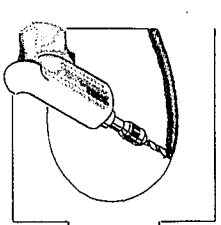
gepackt: 57
geprüft: 28

Bei Beanstandung bitte den kompletten Bausatz mit diesem Blatt zurücksenden.

Absender:

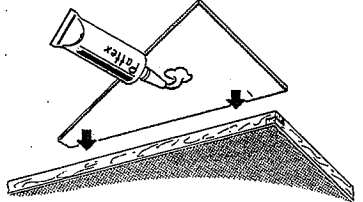
NOCH GmbH & Co.
Modellspielwarenfabrik
Postfach 156
Lindauer Straße 49
D-7988 Wangen im Allgäu

1 nur bei Serie 99.



Portale mit Bohrmaschine und Fräsbohrer ausfräsen

4 Tunnelunterlage einkleben



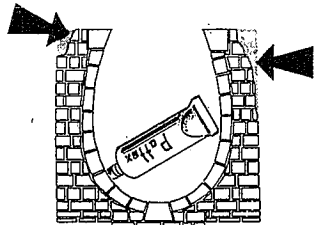
7 Gleise an einigen Punkten anschrauben



10 Zusammengesetzte Brückenkombinationen auf ebener Unterlage kleben und trocknen lassen

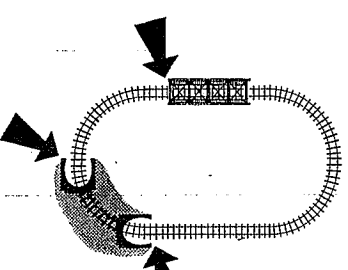


2 nur bei Serie 99.




aufgesetzte Tunnelportale einpassen einkleben

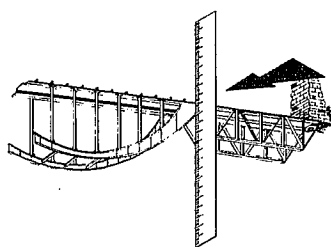
5 Gleise lose auflegen auf korrekte Lage an Portalen, Brücken etc. achten



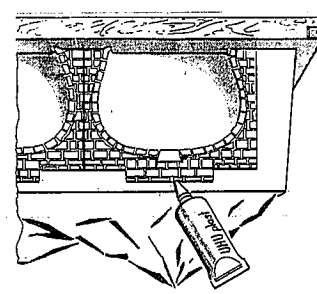
8 vor dem Zusammenkleben der Einzelbrücken deren Lage aus Anleitung entnehmen der rückseitigen Anleitung entnehmen



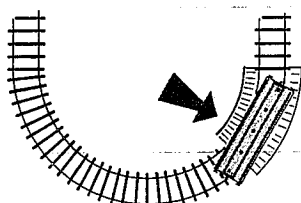
11 evtl. erforderliche Brückenpfeiler erst abmessen! Gats. abblenden



3 soweit vorgesehen an der Anlagenseite 2-gleisige Portale zur besseren Zugänglichkeit anbringen




6 Mit langem Wagon Strecke abfahren Gleise nachrücken an keiner Stelle anstößt bis der Wagon



9 Brücken gem. Einzelaufleitung zusammenkleben



12 Brücken auf Gelände kleben zum Trocknen beschweren




081080B8900A32

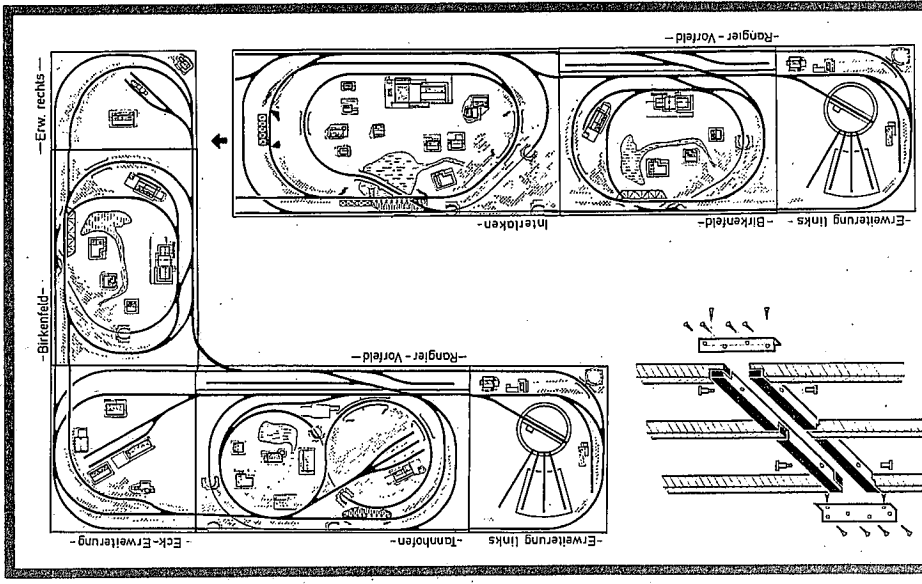
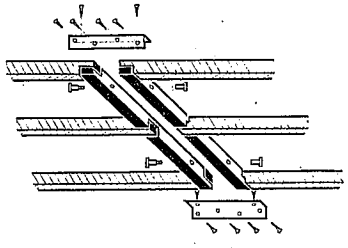


Erweiterungsteile Spur HO (Märklin, Fleischmann, Trix)

Diese Anbauteile machen die NOCH-Anlagen zu einem "Programm der 1000 Möglichkeiten". Alle Modelle sind so konzipiert, daß selbst aus einer Kleinanlage (z. B. Seealpe) nach und nach eine Großanlage — auch in L- und U-Form — werden kann.

Lieferbar sind diese Erweiterungen für das gesamte Anbauprogramm HO in der Lieferform 80 .. und für einige HO-Geländeplastiken in der Lieferform 99 .., z. B. Bergzell, Seebruck, Kandersteg, Hohe Tauern.

Wenn Sie Ihre Anlage erweitern, werden die Anbauteile einfach und durchblende fest mit unserer Anbaulaschenгарniture Nr. 6024 (s. S. 42) gegenseitig verschraubt



Kleine Erweiterung links

70 x 100 cm

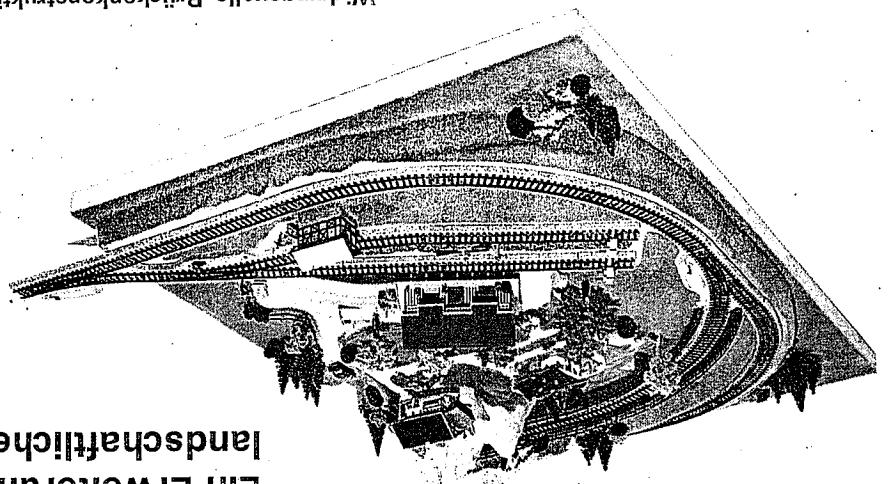
Spur HO

(Märklin, Fleischmann, Trix)

8092

9992

Ein Erweiterungsteil, bei dem die landschaftlichen Reize dominieren!



Wirkungsvolle Brückenkonstruktion See, mit Wasser befüllbar
2 Abstellgleise für Güterbahnhof reichlich Überholgleis

Passend für die Modelle: Brauneck, Tälheim, Birkenfeld, Seealpe und Bergzell

Kleine Erweiterung rechts

50 x 100 cm

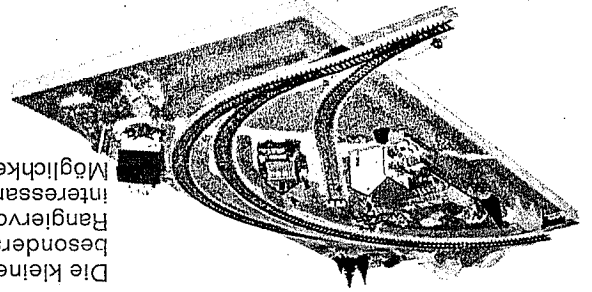
Spur HO

(Märklin, Fleischmann, Trix)

8093

9993

Die kleine Erweiterung rechts bietet besonders in Verbindung mit dem Rangiervorfeld Nr. 94 interessante gleistechnische Möglichkeiten



- Bestell-Nummern:
8093 Fertig-Gelände 50 x 100 cm
9993 mit Rahmen, begrast
Gelände-Plastik 50 x 100 cm (ohne Rahmen)
B 2993/40 mm Rahmenbausatz
B 3993/95 Brückenbausatz
5992/96 Universalgleisplan für die Anbauteile (Märklin, Fleischmann, Trix) .. 92 / .. 93 / .. 94 / .. 95 / .. 96

Gleisplanhefte für die Erweiterungen sind nicht lieferbar
Anbaulaschen, Anlagen-Füße u. a. s. Seite 42

- Bestell-Nummern:
8092 Fertig-Gelände 70 x 100 cm mit Rahmen, begrast
9992 Gelände-Plastik 70 x 100 cm (ohne Rahmen)
B 2992/40 mm Rahmenbausatz
B 3992 Brückenbausatz
5992/96 Universalgleisplan für die Anbauteile (Märklin, Fleischmann, Trix) .. 92 / .. 93 / .. 94 / .. 95 / .. 96

Wirkungsvolle Brückenkonstruktion See, mit Wasser befüllbar
2 Abstellgleise für Güterbahnhof reichlich Überholgleis

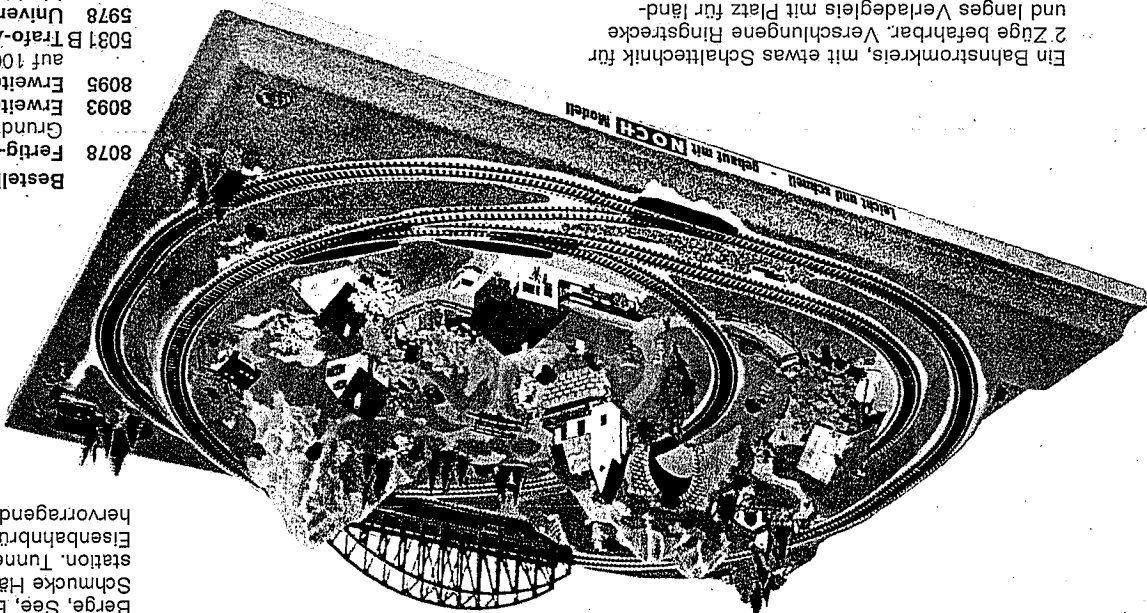
Anbaulaschen, Anlagen-Füße u. a. s. Seite 42

NOCH
 Modell See-Alpe
 120 x 100 cm, 23 cm hoch
 Spur HO (Märklin, Fleischmann, Trix)

8078

MODELL SEE-ALPE
 meisterhaft gestaltete Klein-Anlage mit maximaler Streckennutzung

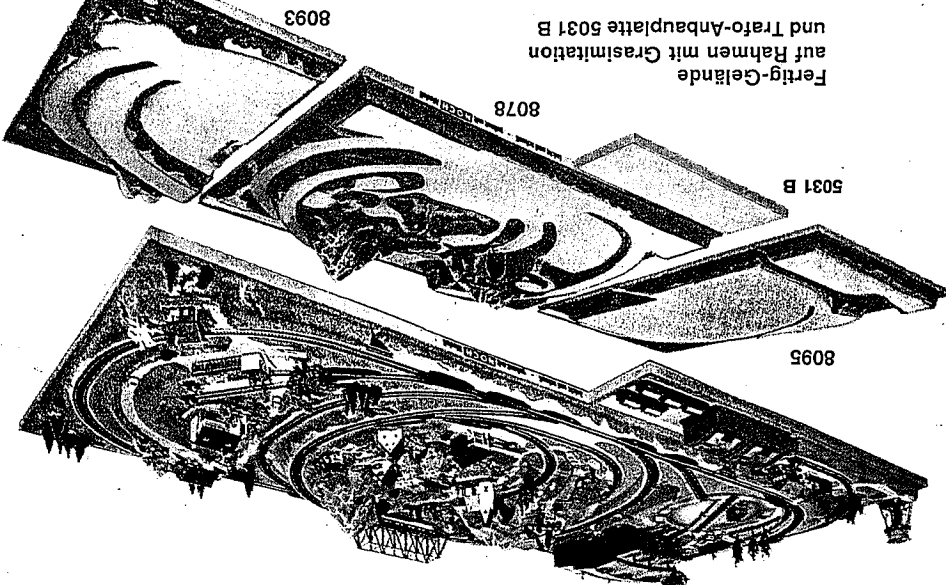
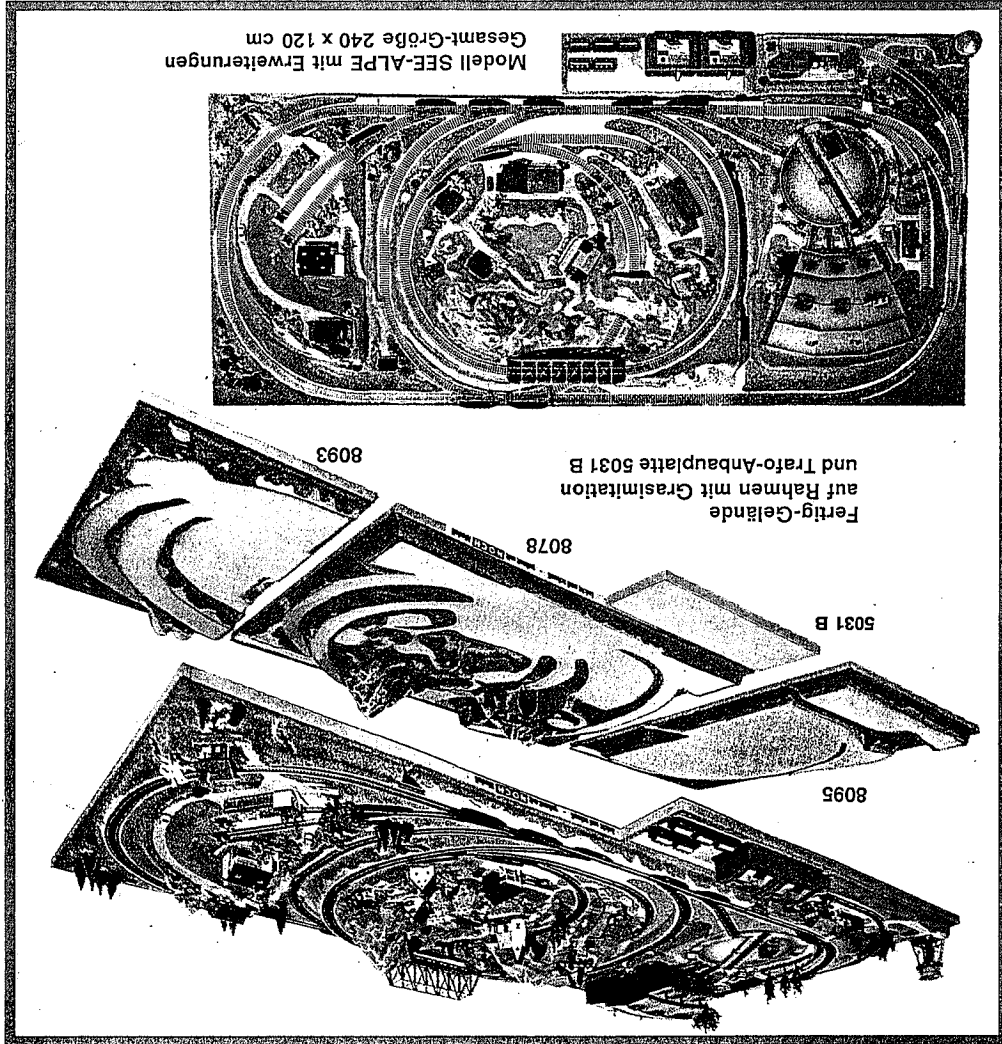
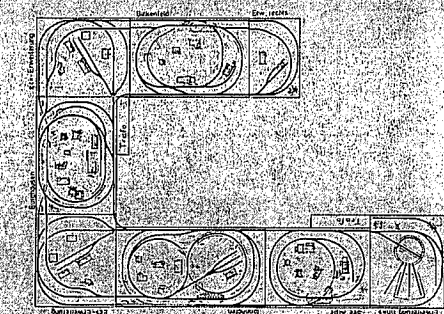
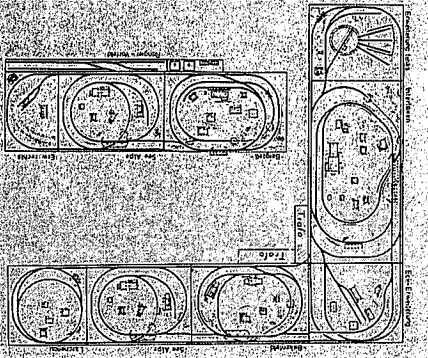
Ein Gebirgs-Idyll wie ein Urtalstraum. Berge, See, Bachlauf für fließendes Wasser. Schmucke Häuschen und eine vertäumte Bahnstation. Tunnel, eine dominierende schöne Eisenbahnbrücke und dazu gleistechmisch hervorragend gelöst.



Ein Bahnstromkreis, mit etwas Schalttechnik für 2 Züge befahrbar. Verschlungene Ringstrecke und langes Verledegleis mit Platz für landlichen Güterchuppen... und natürlich ganz großzügig zu erweitern.

- Bestell-Nummer:
 8078 Fertig-Gelände SEE-ALPE 120 x 100 cm
 Grundanlage 120 x 100 cm
 8093 Erweiterung rechts 50 x 100 cm
 8095 Erweiterung links 70 x 120 cm
 auf 100 cm Breite kürzbar
 5031 B Trafo-Anbauplatte
 5978 Universal-Gleisplan
 Märklin, Fleischmann, Trix
 6978 Planheft mit Universal Gleis- und Schaltplan für automat. Zugbetrieb
 Anbaulaschen-Garnitur, Füge u. a.
 siehe Seite 42-44

Bild links: Modell SEE-ALPE mit Anbauteilen
 Fertig-Gelände der Serie 80... so kann nach und nach auch aus dieser kleinen Grundanlage eine echte Groß-Anlage wachsen.
 Schema unten: ... und wenn es Ihnen Freude macht, können Sie weiter anbauen und nochmals anbauen, soweit Ihr Platz reicht.



Gleispläne

Nr. 5978

Modell »See-Alpe«

120 x 100 cm, 23 cm hoch

Spur HO

(Märklin, Fleischmann, Trix)

Ein Bahnstromkreis, mit etwas Schalttechnik für 2 Züge betreibbar. Verschlungene Ringstrecke und langes Verladegleis mit Platz für ländlichen Güterschuppen... und natürlich ganz großzügig zu erweitern.

Zubehör

NOCH

52	Moos dunkelgrün	1 Satz
53	Moos herbstfarben	1 Satz
75	Hochstammfichten	1 Satz
76	Stecktannen	1 Satz
77	Tannen u. Fichten	1 Satz
83	Farbiger Kork	1 Satz
86	Ausschmückung	1 Satz
87	Sonnenschirmgarnitur	1 Satz
142	Buche	1 Stück
180	Obstbäume blühend	1 Satz
183	Pappeln	1 Satz
185	Birken	1 Satz
186	Büsche	1 Satz
B6122	Almhütte	1 Stück
B6124	Jagdhütte	1 Stück
B6125	Kapelle	1 Stück
1102	Ladegut	1 Satz
1103	Fahrräder	1 Satz
1112	Sportwagen	1 Satz
1113	Citroen	1 Satz
1152	Unfall	1 Satz
1182	Auf dem Bahnhof	1 Satz
1183	Passanten	1 Satz

Brücken

1184	Gleisbauarbeiter	1 Satz
5035	Umleimer	1 Stück
5162	Straßenlaterne	2 Stück
5165	Petischenlampe	2 Stück
5167	Bogenlampe	2 Stück
6065	Weidezaun	1 Stück
B 2132	Brücke NOCH	1 Stück
96	Brücke Noch	1 Stück
B3978	Brückenbausatz	1 Sort.
	oder:	

Faller


B 92	Bahnhof	1 Stück
B154	Güterschuppen	1 Stück
B201	Wohnhaus	1 Stück
B203	Wohnhaus	1 Stück
B236	Kirche	1 Stück



120 x 100 cm


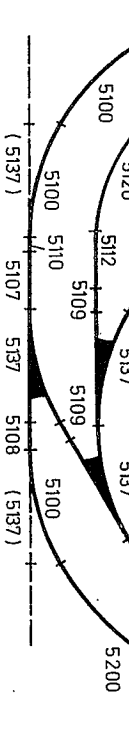
Gleispläne Modell See - Alpe

Bestell-Nr. 5978



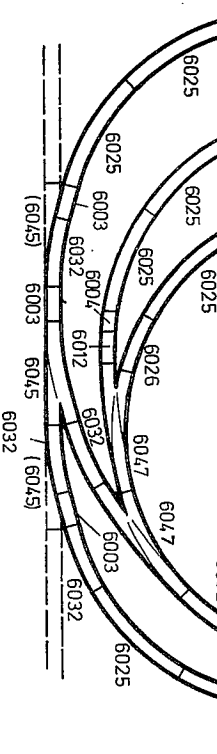
System Märklin M

Stück	Nr.
18	5100
2	5101
1	5103
3	5106
5	5107
2	5108
3	5109
1	5110
2	5137 R
2	5137 L
2	5120
2	5129
1	5200
1	7072
2	7191
1	5112



System Fleischmann

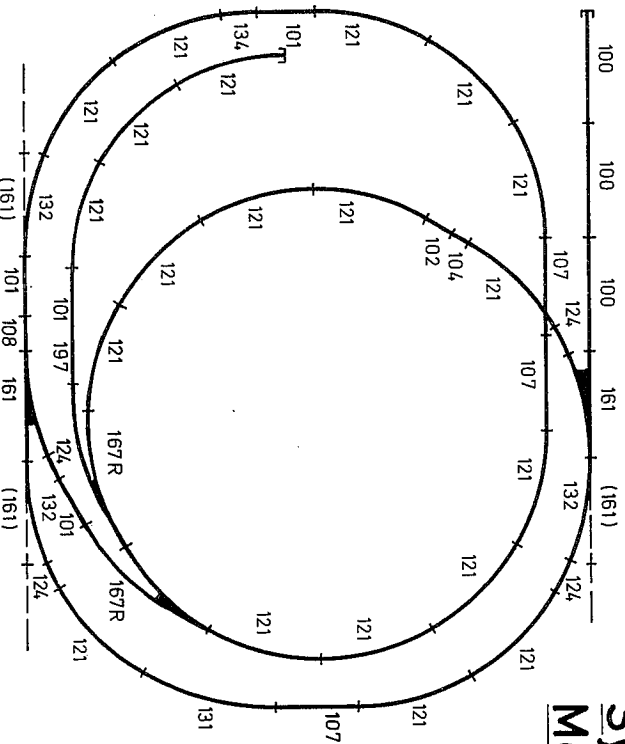
Stück	Nr.
3	6001
4	6002
3	6003
4	6004
1	6012
6	6032
19	6025
5	6026
2	6045 R
2	6047 L
2	6016
2	6920
1	6400



System

Märklin K

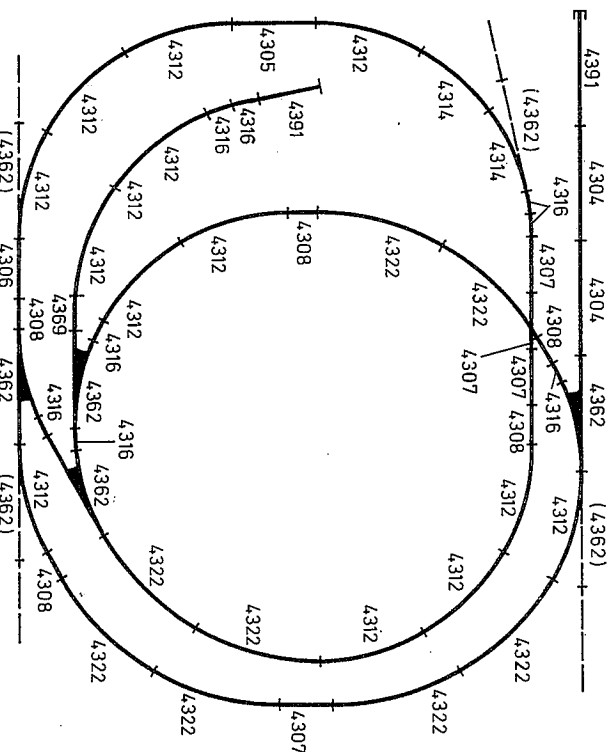
Stück	Nr.
3	2100
4	2101
1	2102
1	2104
3	2107
20	2121
4	2124
1	2131
3	2132
1	2134
1	2197
2	2161 L
2	2167 R
2	7391
1	7072
1	7500
1	7504
1	2108




System

Trix

Stück	Nr.
2	4304
1	4305
1	4306
4	4307
5	4308
13	4312
2	4314
8	4316
8	4322
2	4362 R
2	4362 L
4	6531
4	6595
2	4391
1	6532
1	4369



Nr. 5982
Gleispläne
» See-Alpe «



alle Gleise entsprechen der Type 4... z.B. 4902

Stück	Nr.
3	4902
3	4903
6	4904
4	4905
1	4906
3	4907
6	4909
8	4912
1	4914
1	4916
20	4917
3	4922
17	4927
3	4942 L
4	4942 R
3	4991
1	6533
1	6594
2	6596

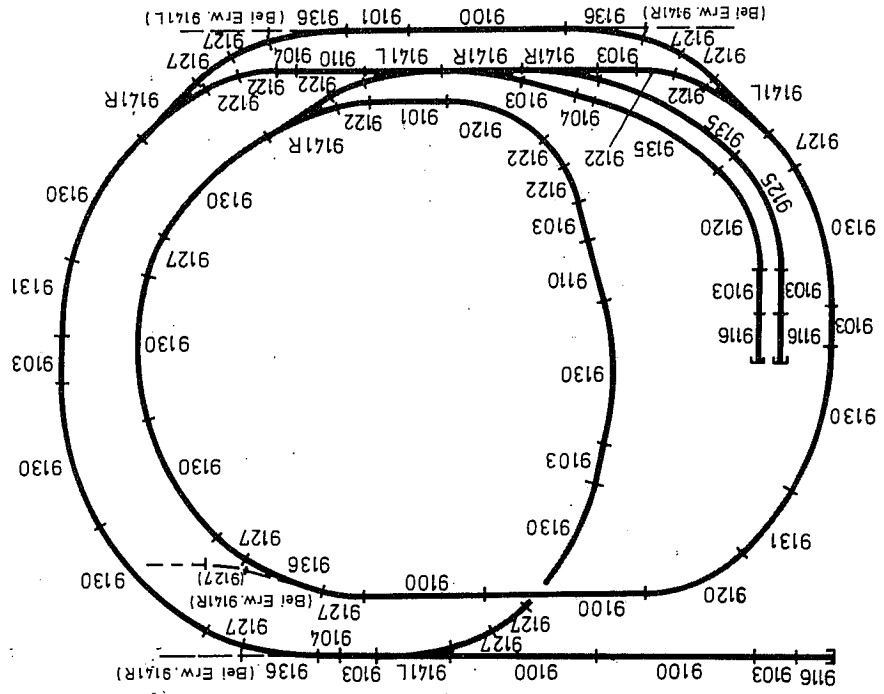
System Minitrix

NOCH GmbH & Co
Modellspielwarenfabrik
D-7988 Wangen im Allgäu



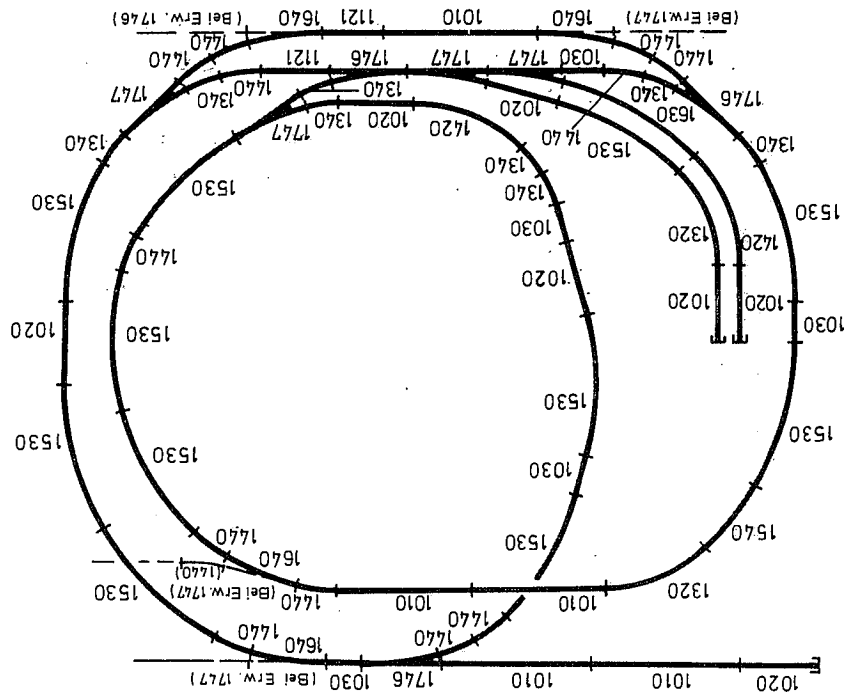
System Fleischmann piccolo

Stück	Nr.
1	6921
4	6920
1	9400
4	9141R
3	9171L
4	9136
2	9135
2	9131
10	9130
11	9127
1	9125
8	9122
3	9120
3	9116
2	9110
3	9104
10	9103
2	9101
5	9100



System Arnold-N

Stück	Nr.
1	7250
7	7220
3	1811
4	1747
3	1746
4	1640
1	1630
1	1540
11	1530
12	1440
2	1420
8	1340
2	1320
2	1121
5	1030
7	1020
5	1010

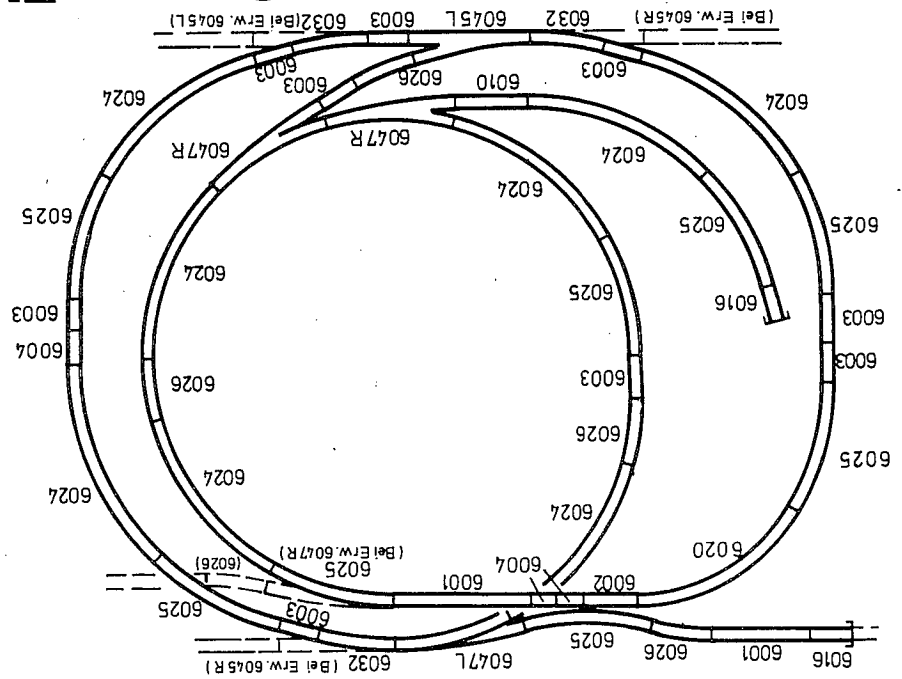


NOCH GmbH & Co
 Modellspielwarenfabrik
 D-7988 Wangen im Allgäu



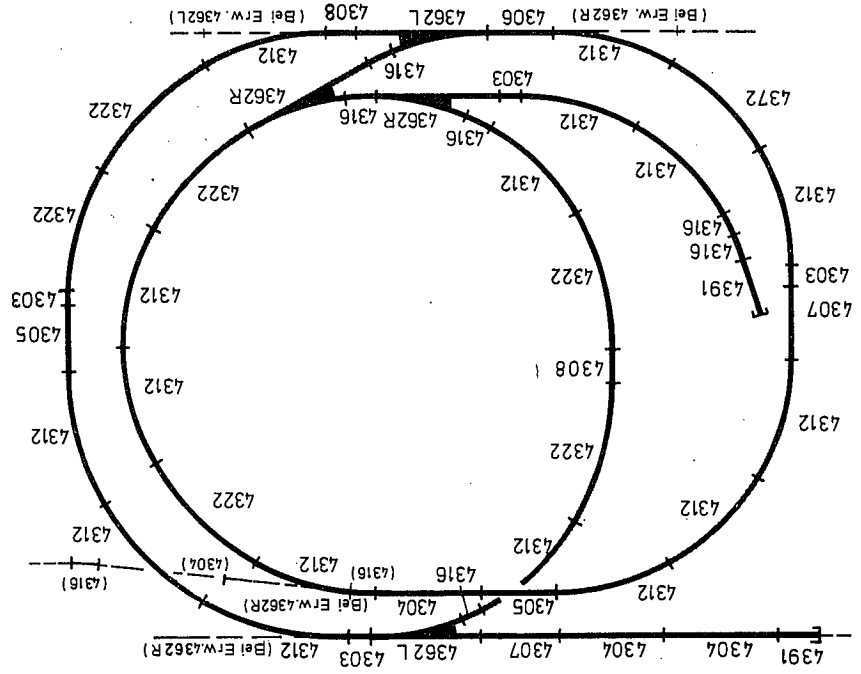
Nr. 5982 Gleispläne «See-Alpe»

NOCH GmbH & Co
Modellspielwarenfabrik
D-7988 Wangen im Allgäu



Stück	Nr.
2	6001
1	6002
9	6003
3	6004
1	6005
1	6006
2	6007
8	6008
8	6009
4	6010
3	6011
1	6012
1	6013
1	6014
2	6015
1	6016
1	6017
1	6018
1	6019
1	6020
8	6021
8	6022
7	6023
3	6024
1	6025
1	6026
1	6027
1	6028
1	6029
1	6030
1	6031
1	6032
1	6033
1	6034
1	6035
1	6036
1	6037
1	6038
1	6039
1	6040
1	6041
1	6042
1	6043
1	6044
1	6045
1	6046
1	6047
1	6048
1	6049
1	6050
1	6921

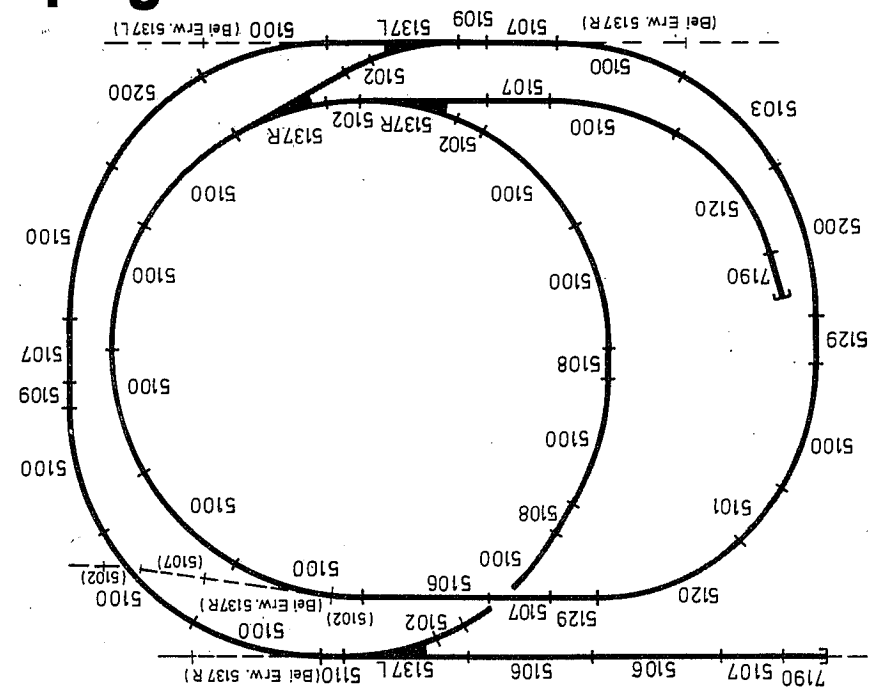
System Fleischmann



Stück	Nr.
7	4303
3	4304
2	4305
1	4306
2	4307
2	4308
16	4312
2	4316
6	4322
2	4362 L
2	4362 R
1	4372
2	4391
1	6594
1	6596

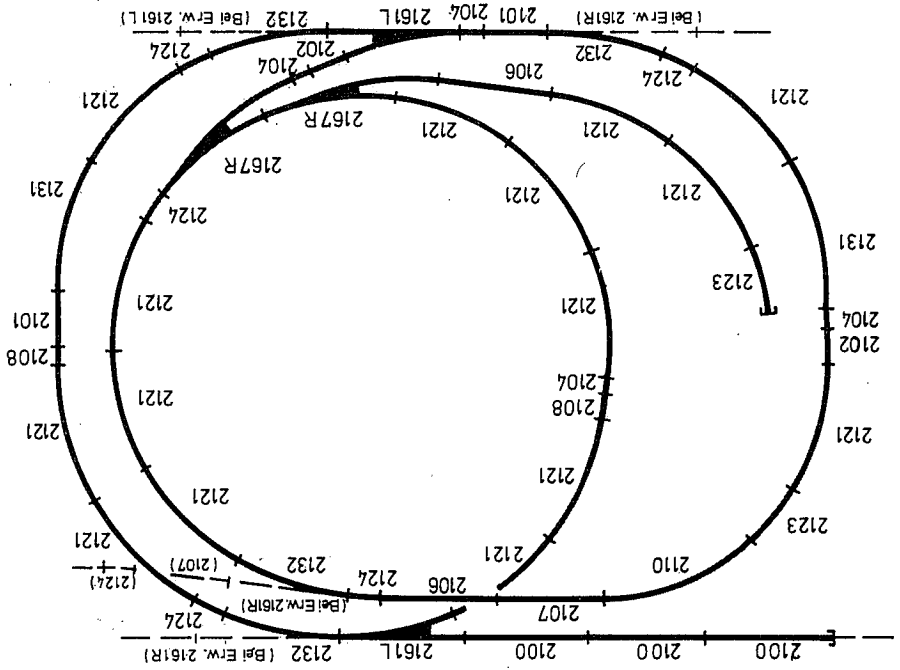
System Trix

NOCH GmbH & Co
Modellspielwarenfabrik
D-7988 Wangen im Allgäu



Nr.	Stück
5100	17
5101	1
5103	1
5106	3
5107	5
5108	2
5109	2
5110	1
5120	2
5129	2
5137	2 Paar
5200	2
7191	2
7072	1
7211	1

System Märklin M



Nr.	Stück
2100	3
2101	2
2102	2
2104	4
2106	2
2107	1
2108	2
2110	1
2121	15
2123	2
2124	5
2131	2
2132	4
2161L	2
2167R	2
7072	1
7211	1
7391	2
7500	1
7504	1

System Märklin K

Nr. 5982 Gleispläne » See-Alpe «

Zubehör Spur N NOCH

51	Moos	1 Satz
81	Kork	1 Satz
3205	Hecken	1 Satz
3211	Büsche	1 Satz
3215	Laubbaum	1 Stück
3219	Apfelbaum	1 Stück
3222	Birnbaum	1 Stück
3223	Birnbaum	1 Stück
3236	Birke	1 Stück
3273	Tannen	4 Sätze
3276	Fichten	4 Sätze
3277	Laubbäume	1 Satz
3302	Reisegepäck	1 Satz
3313	PKW mit Uhr	1 Satz
3328	Garten-Cafe	1 Satz
3336	Waldarbeiter	1 Satz
3351	Polizei	1 Satz
3356	LKW	1 Satz
3361	Telefonzelle	1 Satz
3362	Landarbeiter	1 Satz
3374	Kuhweide	1 Satz
3376	Rotwild	1 Satz
3377	Schatzherde	1 Satz
3382	Auf dem Bahnhof	1 Satz
3383	Passanten	1 Satz
3395	Langholzwagen	1 Satz
3406	Feldzäune	1 Satz

3406	Gartenzäune	1 Satz
3416	Andruckrolle	1 Satz
3420	Schotter-Gleisbettung (nicht für Fleischmann piccolo)	1 Satz
3425	Kies, Schotter	1 Satz
3431	Peitschenlampe 1 fl.	2 Stück
3432	Peitschenlampe 2 fl.	2 Stück
5035	Umlieferer	1 Stück
Vollmer		
7521	Bahnhof	1 Stück
7701	Siedlungshaus	1 Stück
7718	Landhaus	1 Stück
7740	Alpenkirche	1 Stück
7746	Haus Edelweiß	1 Stück
7748	Haus Auerhahn	1 Stück
7900	Betonwerk	1 Stück
Brücken		
B 3982 N Brückenbausatz NOCH 1 Sor.		
oder:		
97	Brücke	1 Stück
4078 N	Vorsatzportale	1 Satz
7800	Vorfahrtbrücke	1 Stück
7801	Kastenbrücke	1 Stück
7841	Pfeiler	1 Satz